

## MODBLOC® Système Auto-Coffrant

Le concept MODBLOC® AUTO-COFRANT en matière de production et de stock permet de satisfaire les exigences multiples de chaque client.

Que ce soit en une, deux ou trois faces (avec couvertine), en finition pierre naturelle rechassée à la main en atelier par nos Compagnons tailleurs de pierres, ou en béton matricé, les systèmes MODBLOC® AUTO-COFRANT permettent la réalisation de nombreux aménagements.



## Une solution complète pour les ouvrages de petites et moyennes dimensions

Elle est utilisable pour une gamme élargie d'ouvrages :

► Aménagements urbains et paysagers : Murets de jardins, restanques, murs de séparation, clôtures, etc.

## Les avantages du système Auto-Coffrant MODBLOC®

- Système innovant et breveté
- Esthétique maîtrisée
- Simplicité d'utilisation avec outillage réduit
- Facilité de mise en oeuvre
- Rendement élevé
- Solidité équivalente à celle d'un mur en béton
- Parement pierre, matricé 1 ou 2 faces + couvertine
- Réduction de l'impact environnemental



## Les formules de montage MODBLOC® Auto-Coffrant

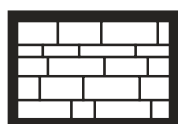
Le concept MODBLOC® AUTO-COFRANT a été étudié pour répondre aux attentes de tous types d'aménagements urbains et paysagers comme des murets de jardins, restanques, murs de séparation, clôtures, etc..

Selon la formule de montage choisie, des calepinages de murs prédéfinis sont disponibles.

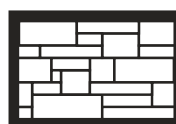
Une étude spécifique, au cas par cas, peut-être réalisée pour tout autre dessin.

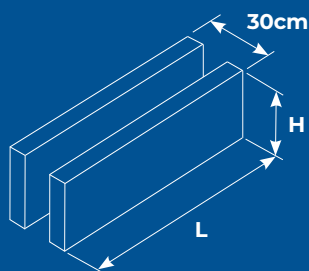


**OPUS ASSISÉ**



**OPUS ROMAIN**



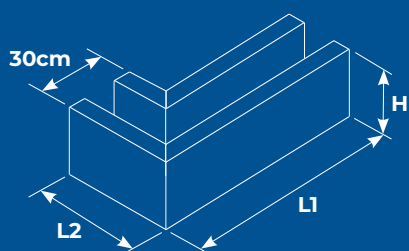


## ÉLÉMENTS AUTO-COFRANT DROIT

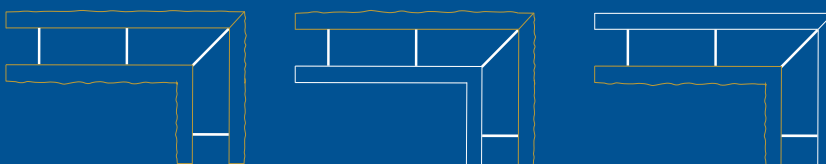


Hauteur H (cm)	Largeur L (cm)	Poids * (kg)	1 face (Référence)	Double face (Référence)	3 faces (Référence)
15	30	14	Auto-Coff 15-30	Coff-DF 15-30	Coff-3F 15-30
15	60	28	Auto-Coff 15-60	Coff-DF 15-60	Coff-3F 15-60
15	90	42	Auto-Coff 15-90	Coff-DF 15-90	Coff-3F 15-90
30	30	28	Auto-Coff 30-30	Coff-DF 30-30	Coff-3F 30-30
30	60	56	Auto-Coff 30-60	Coff-DF 30-60	Coff-3F 30-60
30	90	83	Auto-Coff 30-90	Coff-DF 30-90	Coff-3F 30-90
30	120	111	Auto-Coff 30-120	Coff-DF 30-120	Coff-3F 30-120
45	60	83	Auto-Coff 45-60	Coff-DF 45-60	Coff-3F 45-60
45	90	125	Auto-Coff 45-90	Coff-DF 45-90	Coff-3F 45-90
45	120	166	Auto-Coff 45-120	Coff-DF 45-120	Coff-3F 45-120
60	60	111	Auto-Coff 60-60	Coff-DF 60-60	Coff-3F 60-60
60	90	166	Auto-Coff 60-90	Coff-DF 60-90	Coff-3F 60-90

\* Poids à titre indicatif pour «Auto-Coffrant droit 1 face»

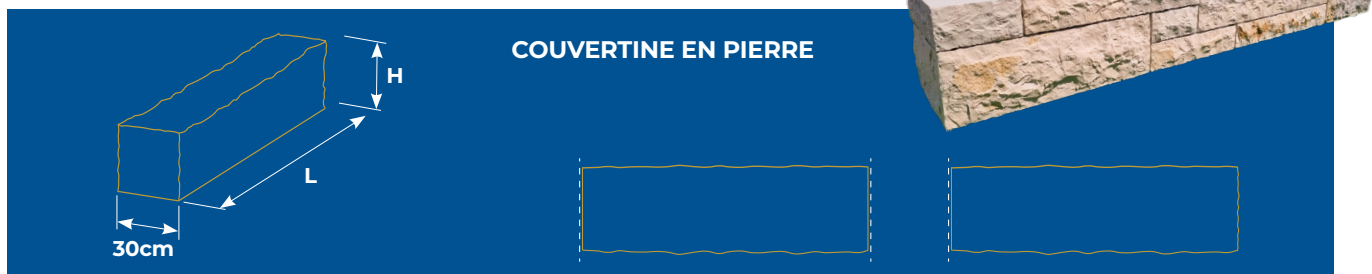


## ÉLÉMENTS AUTO-COFRANT D'ANGLE



Hauteur H (cm)	Largeur L1 - L2 (cm)	Poids * (kg)	Double face (Référence)	Face Extérieure (Référence)	Face Intérieure (Référence)
15	60 - 60	44	Ang-Coff DF 15-60-60	Ang-Coff EXT 15-60-60	Ang-Coff INT 15-60-60
15	90 - 60	58	Ang-Coff DF 15-90-60	Ang-Coff EXT 15-90-60	Ang-Coff INT 15-90-60
30	120 - 60	144	Ang-Coff DF 30-120-60	Ang-Coff EXT 30-120-60	Ang-Coff INT 30-120-60
30	90 - 60	116	Ang-Coff DF 30-90-60	Ang-Coff EXT 30-90-60	Ang-Coff INT 30-90-60
30	60 - 60	89	Ang-Coff DF 30-60-60	Ang-Coff EXT 30-60-60	Ang-Coff INT 30-60-60
45	120 - 60	216	Ang-Coff DF 45-120-60	Ang-Coff EXT 45-120-60	Ang-Coff INT 45-120-60
45	90 - 60	174	Ang-Coff DF 45-90-60	Ang-Coff EXT 45-90-60	Ang-Coff INT 45-90-60
45	60 - 60	133	Ang-Coff DF 45-60-60	Ang-Coff EXT 45-60-60	Ang-Coff INT 45-60-60

\* Poids à titre indicatif pour «Auto-Coffrant d'angle Face Extérieure»



Hauteur H (cm)	Largeur L (cm)	Poids * (kg)	3 faces (Référence)	4 faces (Référence)
15	30	36	Couv-3F 15-30	Couv-4F 15-30
15	60	71	Couv-3F 15-60	Couv-4F 15-60
15	90	106	Couv-3F 15-90	Couv-4F 15-90
30	30	71	Couv-3F 30-30	Couv-4F 30-30
30	60	145	Couv-3F 30-60	Couv-4F 30-60
30	90	211	Couv-3F 30-90	Couv-4F 30-90
30	120	281	Couv-3F 30-120	Couv-4F 30-120
45	60	211	Couv-3F 45-60	Couv-4F 45-60
45	90	316	Couv-3F 45-90	Couv-4F 45-90

\* Poids à titre indicatif pour «Couvertine 3 faces»



Hauteur H (cm)	Largeur L1 (cm)	Largeur L2 (cm)	Poids (kg)	Référence
15	75	35	31	COUV 350

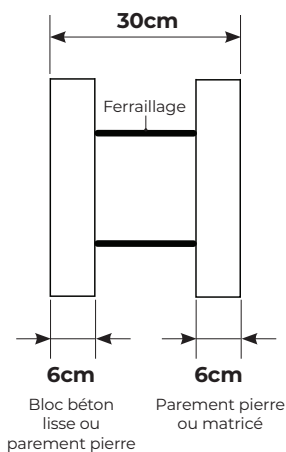
## Le concept Auto-Coffrant MODBLOC®

Pour les artisans et les particuliers, le système Auto-Coffrant permet à tout un chacun de bénéficier de la technologie MODBLOC®.

Cette solution offre la possibilité de monter facilement et efficacement des murs de séparation, de clôture ou d'ornement avec un parement pierre d'un esthétisme inégalable ou en béton matricé avec une solidité équivalente à celle d'un mur en béton.



**Parement matricé**



**Parement Pierre**

